

TEMPO  
SCADUTO!

# IL NOSTRO AMICO OROLOGIO



A cura di CLAUDIA ATTANASIO

- Le attività sono state prodotte dalla Docente **Claudia ATTANASIO**.



- Creative Common License: questo documento è pubblicato sotto licenza Creative Common License
- Tu sei libero di riprodurre, distribuire, comunicare al pubblico, esporre in pubblico, rappresentare, eseguire e recitare quest'opera alle seguenti condizioni:
- ✓ **Attribuzione.** Devi attribuire la paternità dell'opera (**INCLUSIVITA' E BISOGNI EDUCATIVI SPECIALI - Dott.ssa Claudia Attanasio – [www.sostegnobes.com](http://www.sostegnobes.com)**).
- ✓ **Non commerciale.** Non puoi usare quest'opera per fini commerciali.
- ✓ **Non opere derivate.** Non puoi alterare o trasformare quest'opera, ne' usarla per crearne un'altra.
- In ogni caso, puoi concordare col titolare dei diritti l'utilizzo di quest'opera non consentiti da questa licenza.
- Questa licenza lascia impregiudicati i diritti morali.



# Ciao bambini, ormai siete proprio esperti nel leggere l'orologio..

...per essere ancora più veloci, guardiamo questi due video e ripassiamo tutto ciò che sappiamo!

Siete pronti?

## BUONA VISIONE

<https://www.youtube.com/watch?v=wKHGdfezc4c>

<https://www.youtube.com/watch?v=s5dH22BuQT4>



# Avete visto? Vi ho regalato anche un pezzetto della storia del cappellaio matto!

Vediamo insieme due piccole cose nuove che sicuramente avrete notato!



**Cosa cambia? Provate ad osservare e a rispondere voi!**



**OROLOGIO DIGITALE**



**OROLOGIO ANALOGICO**



**OROLOGIO DIGITALE**

Gli orologi digitali visualizzano le ore senza le lancette e un quadrante.



**OROLOGIO ANALOGICO**

Gli orologi analogici visualizzano le ore, i minuti e i secondi con le lancette sul quadrante.

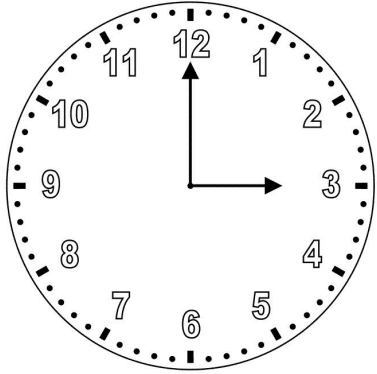
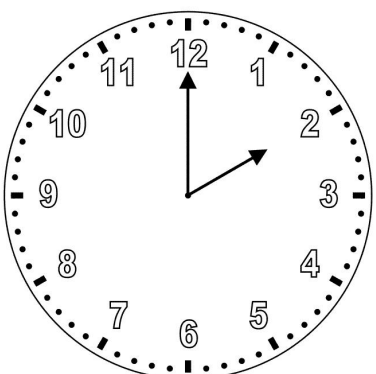
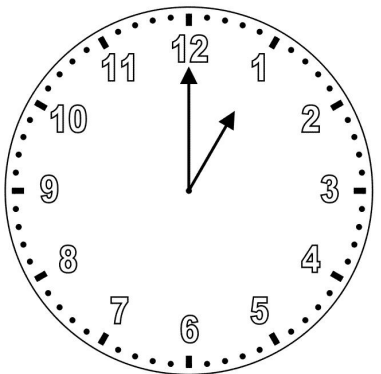
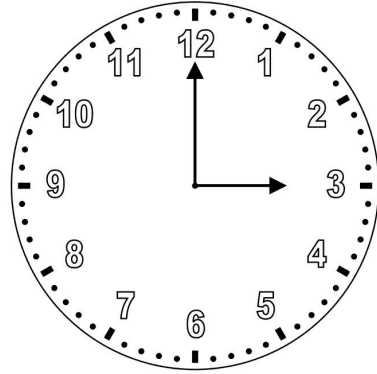
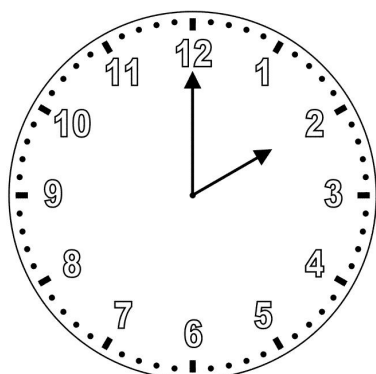
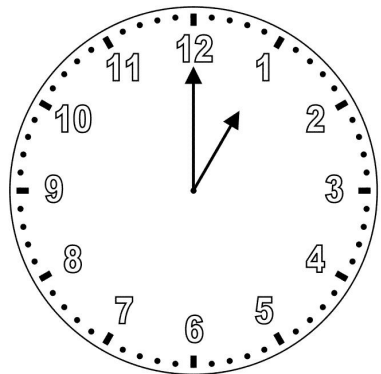
# Maestra ma comunque l'ora non cambia, vero?!

Esattamente bambini, non cambia nulla!  
È uguale! Cambia solo il modo di visualizzarla!

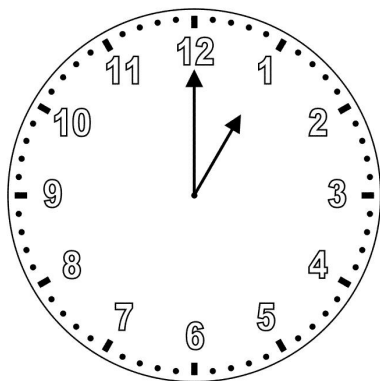


Il segno di punteggiatura « : » si legge «e»

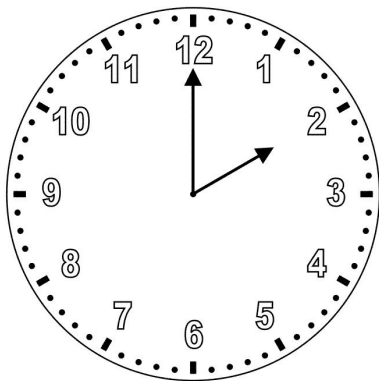
**PROVATECI VOI... Segnate le risposte su un foglio e poi confrontatele avanti!**



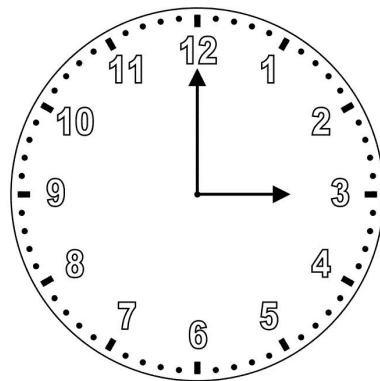




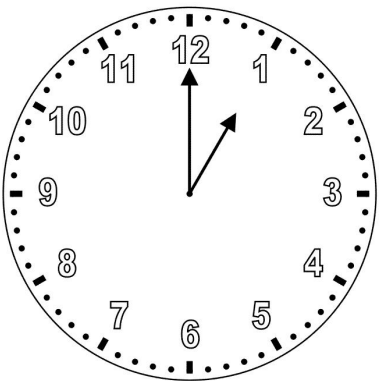
1:00



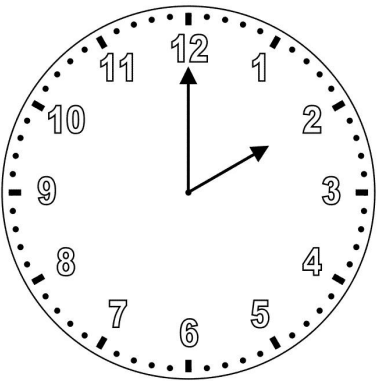
2:00



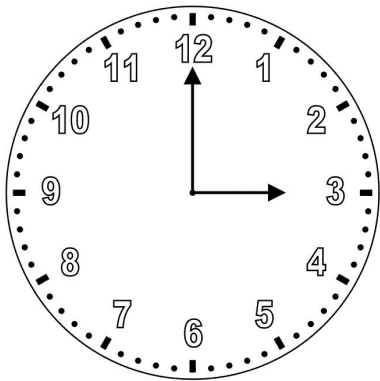
3:00



13:00



14:00



15:00

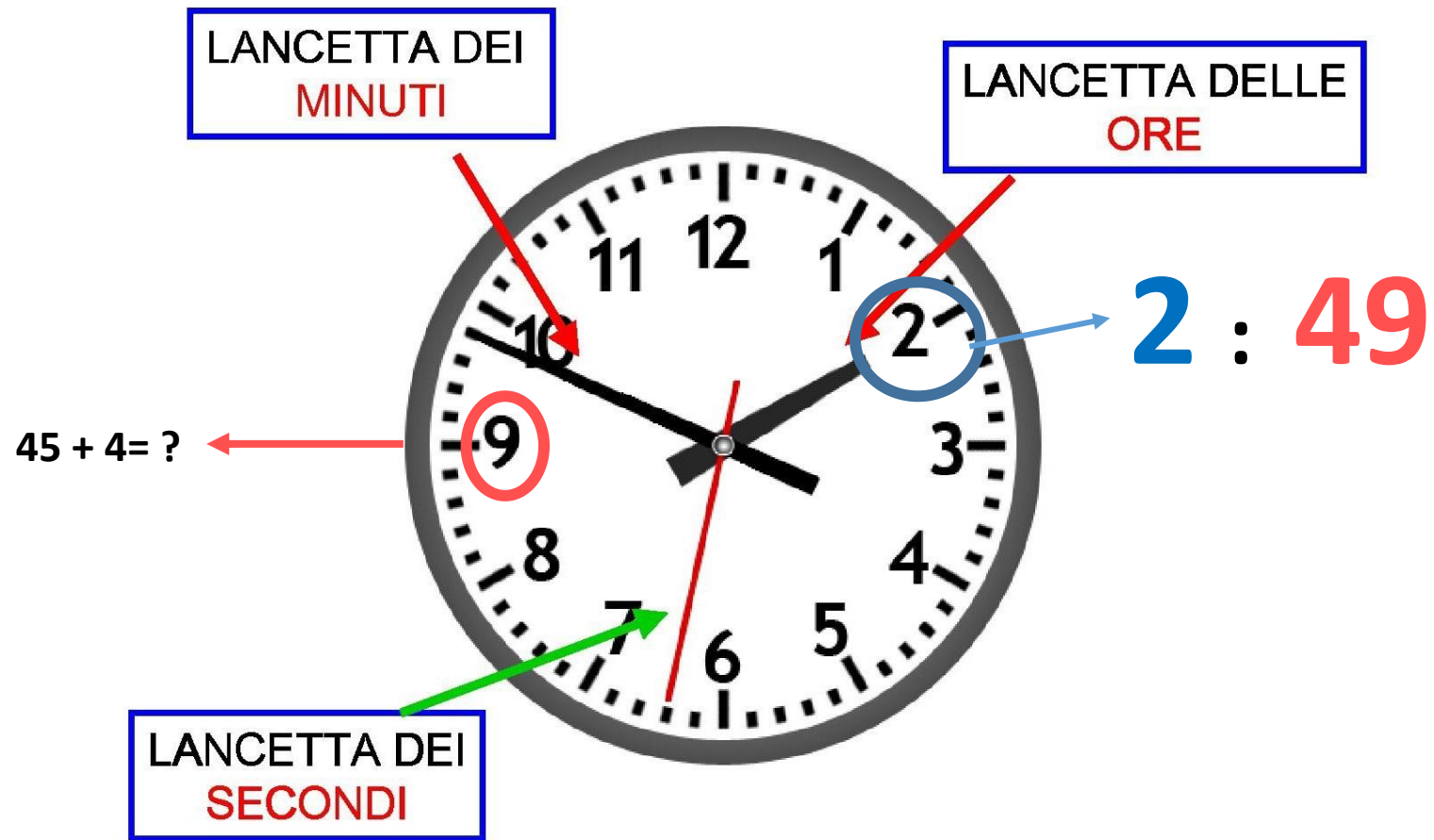
**Confrontate!**

**È STATO**

**FACILE**

**VERO?????**

Quando la lancetta non si trova precisa sul numero, come facciamo a leggere l'orologio?



Quindi bambini è solo esercizio! Io vi lascio dei giochi per esercitarvi e divertirvi nello stesso tempo!

Prima però sul libro verde leggete come ripasso pagina 160 e poi svolgi esercizio 1 e 2.

<https://wordwall.net/it/resource/871699/storia/impariamo-lorologio>

<https://wordwall.net/it/resource/1384862/storia/orologio3>

<https://wordwall.net/it/resource/1306967/leggi-lorologio>



Ciao Bambini!  
Buon lavoro e non  
dimenticate di leggere  
sempre l'orologio di casa  
almeno 5/6 volte al giorno!

Maestra Claudia

