



Le migliori proposte operative su ...

INCLUSIVITÀ E BISOGNI EDUCATIVI SPECIALI

TRATTE DALL'ESPERIENZA SUL CAMPO DI DOCENTI DI OGNI
ORDINE E GRADO

LAPBOOK

Le parole dello spazio

'Inclusività e bisogni educativi speciali'

www.sostegnobes.com



*Le attività sono state prodotte dalla **Prof.ssa MARTINI Sonia***
e supervisionate dalla **Prof.ssa VANTAGGIATO ADA****.*

***MARTINI Sonia**
soniamartini1@tiscali.it

Docente curricolare di scuola primaria a t.i., attualmente in servizio presso l'Istituto Comprensivo di Tolmezzo, provincia di Udine. Da diversi anni insegna prevalentemente italiano, storia e geografia. Ha svolto il ruolo di Figura Strumentale per il Piano dell'Offerta Formativa e si è occupata in particolare della progettualità d'Istituto.


Appassionata nel suo lavoro, cerca di innovarsi proponendo percorsi didattici stimolanti e in grado di coinvolgere attivamente tutti i bambini, favorendone l'inclusione.

****VANTAGGIATO Ada**
ada.vantag@gmail.com

Pedagogista, formatrice dei docenti di ogni ordine e grado su DSA, ADHD, DISABILITÀ e TIC, docente specialista per il sostegno didattico e Direttore di *'Inclusività e bisogni educativi speciali'*, www.sostegnobes.com.

Specializzata in Didattica e Psicopedagogia dei Disturbi Specifici di Apprendimento, in Didattica e psicopedagogia per alunni con ADHD (Università del Salento) e nell'uso dell'ICT (Università di Firenze). Referente e autrice di Buone Prassi inclusive presentate al Convegno Internazionale della Disabilità Erickson, nonché autore di pubblicazioni e articoli di rivista nel campo dei bisogni speciali.

APBOOK "LE PAROLE DELLO SPAZIO"

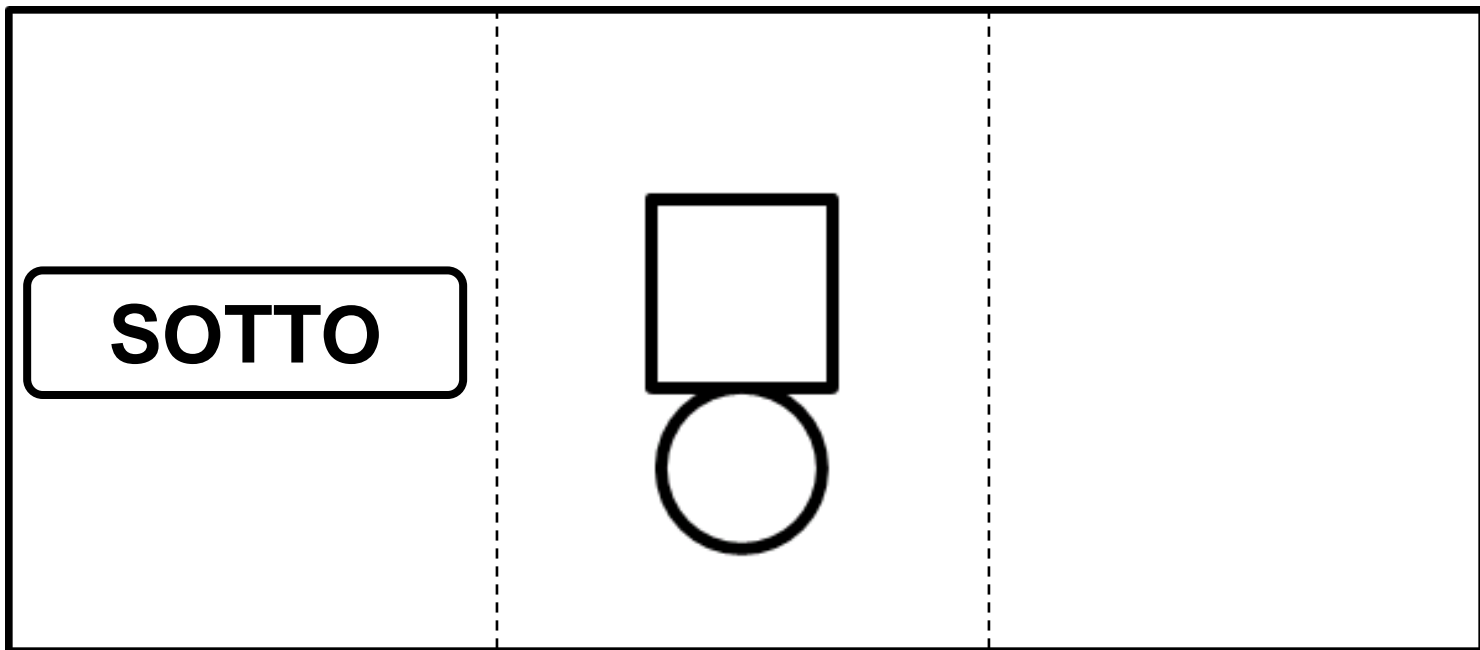
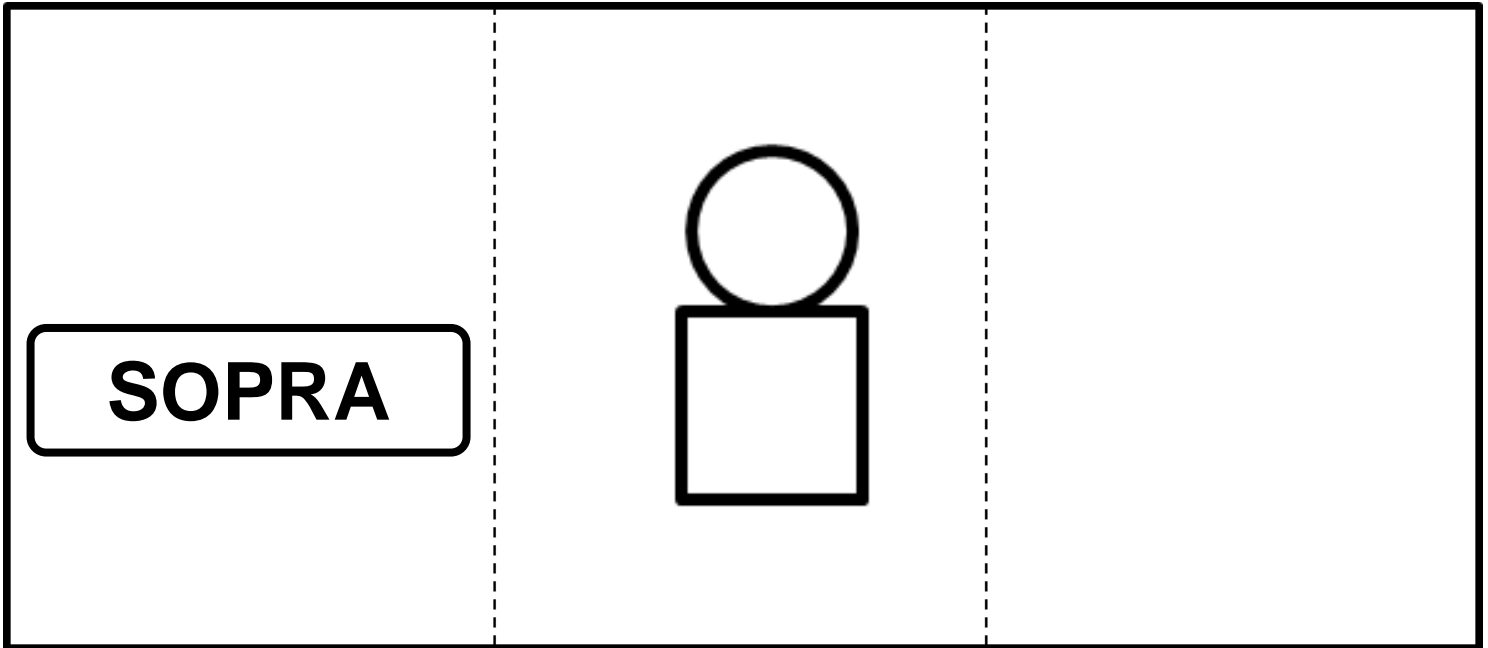


COPERTINA: (cartelletta in formato A3)


LE PAROLE
DELLO
SPAZIO

L'immagine da inserire si trova a questo link <http://www.escuelaenlanube.com/recursos-maestros-fondos-para-carteles-y-mensajes/>

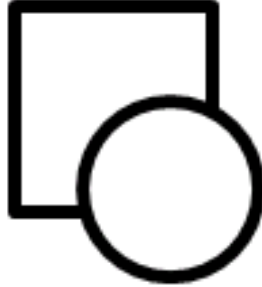
TEMPLATE/MINIBOOK PARTE INTERNA:




DIETRO




DAVANTI



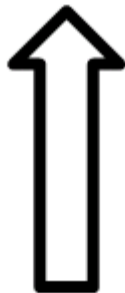
DENTRO



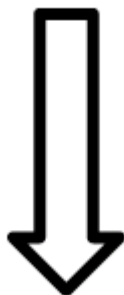
FUORI



**IN
ALTO**



**IN
BASSO**



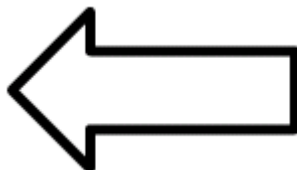
VICINO

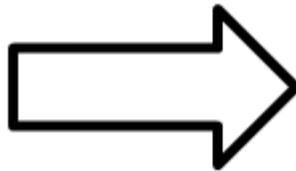


LONTANO

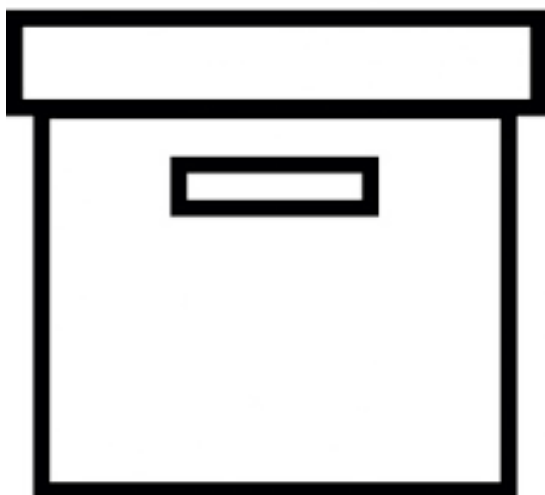
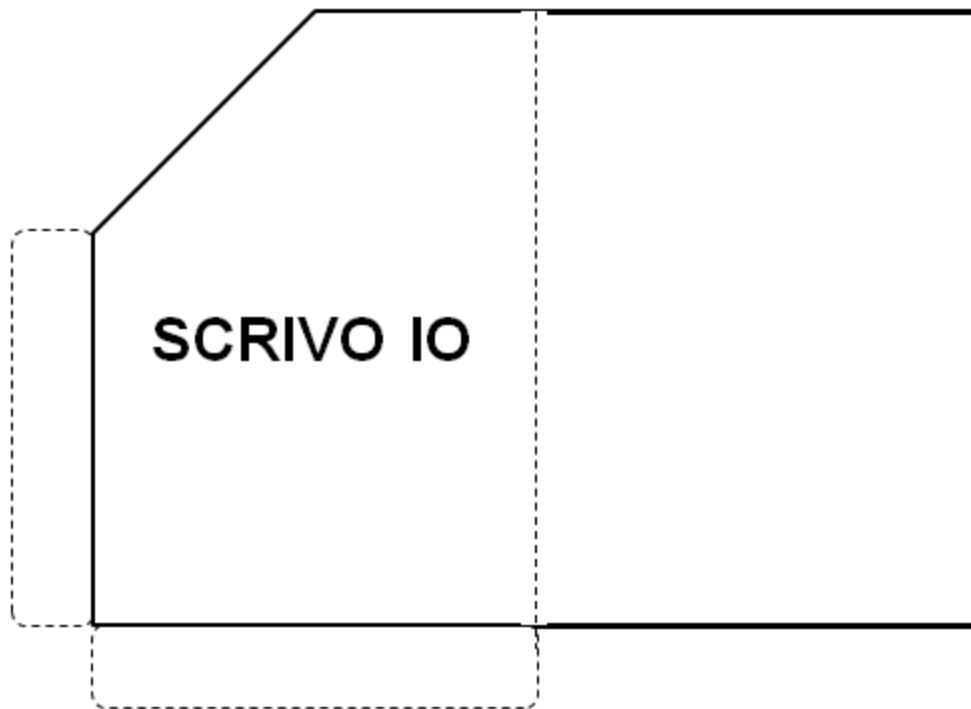


SINISTRA



DESTRA**TRA-FRA**

La maggior parte dei disegni da inserire nel riquadro vuoto sono reperibili su <http://www.baby-flash.com/wordpress/schede-didattiche-percezioni-spaziali/>



GIOCHIAMO?

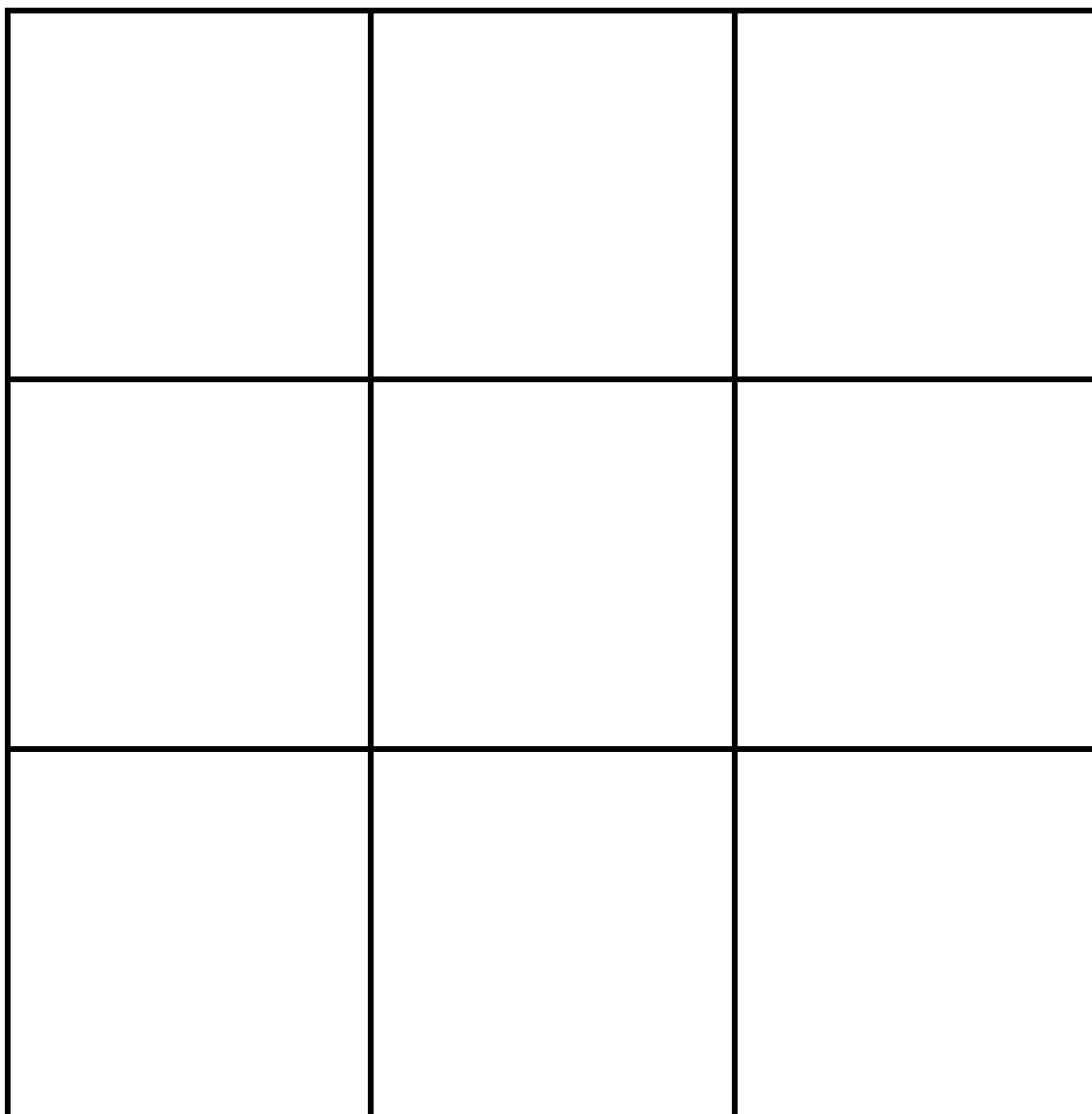
I disegni (pallone, bambino con la palla) sono reperibili sul web.

Per realizzare le matite, su cui vanno riportati i simboli, è possibile usare l'immagine che si

trova a questo link <http://tuttodisegni.com/tag/segnalibri-matita/>.

Le matite devono essere 13; le dimensioni sono 2 cm x 8 cm.

LA SCACCHIERA



I disegni (castello, pedine) sono reperibili sul web.

IL RE
CENTRO

IL CAVALIERE
CENTRO SINISTRA

LA REGINA
CENTRO DESTRA

IL DRAGO
ALTO DESTRA

IL GIULLARE
ALTO SINISTRA

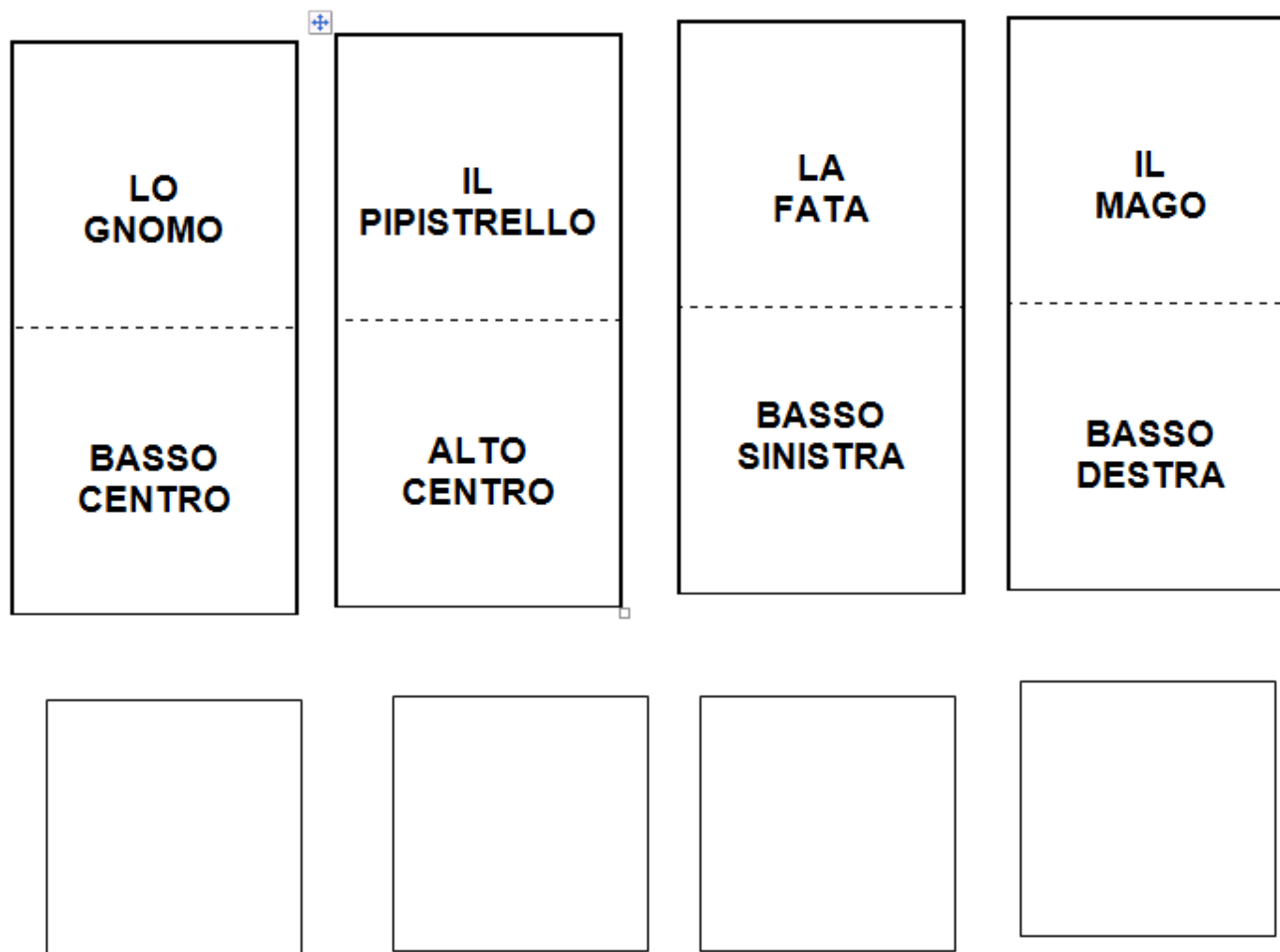
--

--

--

--

--



L'idea della scacchiera è stata presa da "BUONO A SAPERSI! – PER INIZIARE" – EDIZIONI GAIA



Creative Common License: questo documento è pubblicato sotto licenza Creative Common License

Tu sei libero di riprodurre, distribuire, comunicare al pubblico, esporre in pubblico, rappresentare, eseguire e recitare quest'opera alle seguenti condizioni:

- **Attribuzione.** Devi attribuire la paternità dell'opera (**INCLUSIVITÀ E BISOGNI EDUCATIVI SPECIALI - www.sostegnobes.com**).
- **Non commerciale.** Non puoi usare quest'opera per fini commerciali.
- **Non opere derivate.** Non puoi alterare o trasformare quest'opera, nè usarla per crearne un'altra.

In ogni caso, puoi concordare col direttore di Inclusività (ada.vantag@gmail.com) dei diritti utilizzi di quest'opera non consentiti da questa licenza.

Questa licenza lascia impregiudicati i diritti morali.