
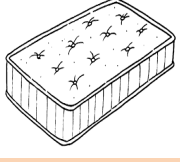






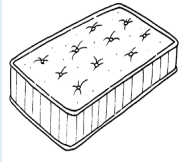





















E' un percorso di avviamento alla lettoscrittura che personalmente utilizzo con bambini in difficoltà a prescindere dalla classe di appartenenza ; tuttavia ben si presta in classe prima.

- 1) ATTIVITA': la tabella si taglia per dividere lo spazio rosa da quello celeste. Con la tabella celeste si possono eseguire la seguente attività: l'alunno denomina oralmente la sillaba indicata dall'insegnante aiutandosi con le immagini gancio; successivamente con la tabella rosa l'insegnante indica un oggetto e l'alunno denomina la sillaba iniziale prima segmentandola poi fondendola o viceversa.




MO



MI





Si procede gradualmente con le seguenti attività di lettura:

🚦 LEGGI E POI CERCHIA L'IMMAGINE GIUSTA

M M M M M M A

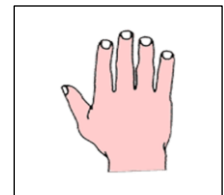

M M M M M A

M M M M A

M M M A


M M A







M A

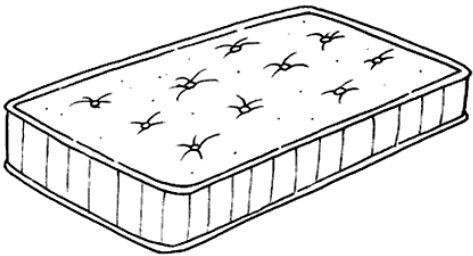



SI VA AVANTI ALLO STESSO MODO CON LE ALTRE SILLABE. In seguito si propongono questa serie di esercizi

# Accanto ad ogni disegno scrivi la sillaba **MA** o **ME**











	
	
	
	
	
	



Accanto ad ogni disegno scrivi  
la sillaba **MO**, **MI**, **MA**, **ME**, **MU**





ASSOCIA IL DISEGNO ALLA SILLABA INIZIALE



MA



ME



MI



MO



MU



# DALLA SILLABA AL DISEGNO

ACCANTO AD OGNI SILLABA DISEGNA UN OGGETTO

SILLABE	DISEGNO
ME	
MI	
MO	
MU	
MA	

**INFINE SI EFFETTUANO ATTIVITA' DI DETTATURA DELLE SILLABE DIRETTE E  
INVERSE FACENDO ATTENZIONE A SCANDIRE BENE L'ORDINE DELLE  
LETTERE.**